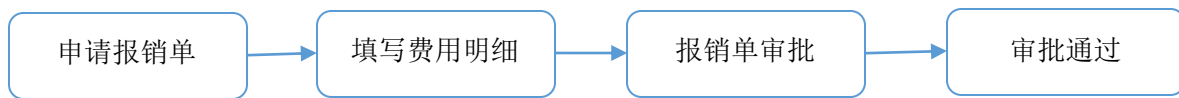


一. 原报销单升级

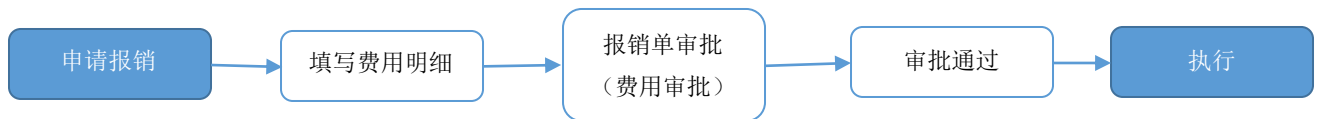
1 原报销单的核心流程如下：

原报销单的审批流程



2 新的费用管理系统，对原报销单进行了升级，以下是升级后的报销单：
除了原流程，新增了“执行”这一步，用于执行汇款 发票检验等；

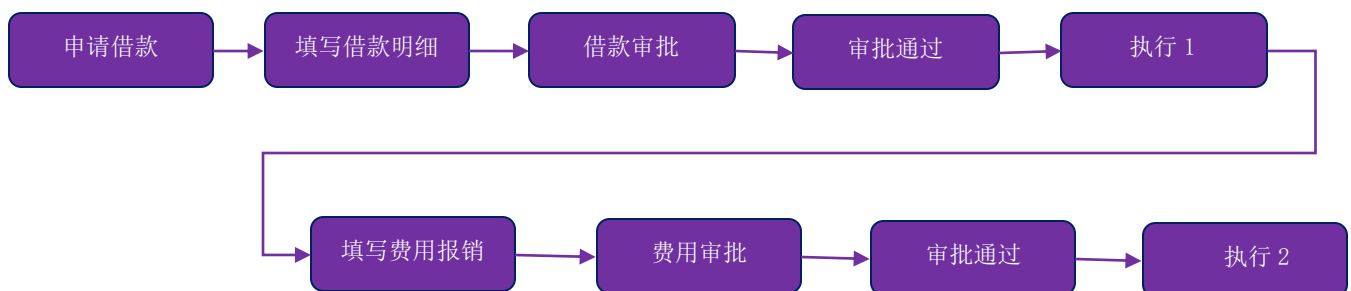
新报销单的费用流程



二. 新增“借款”和“对公汇款”

1 新增“借款”：

“借款”适用如培训班这种，先借款，再消费的情况，“借款”先借款，后填写费用详情（报销）；
执行 1 用于汇款，执行 2 用于处理这笔借款的结余、发票等。



借款的费用流程

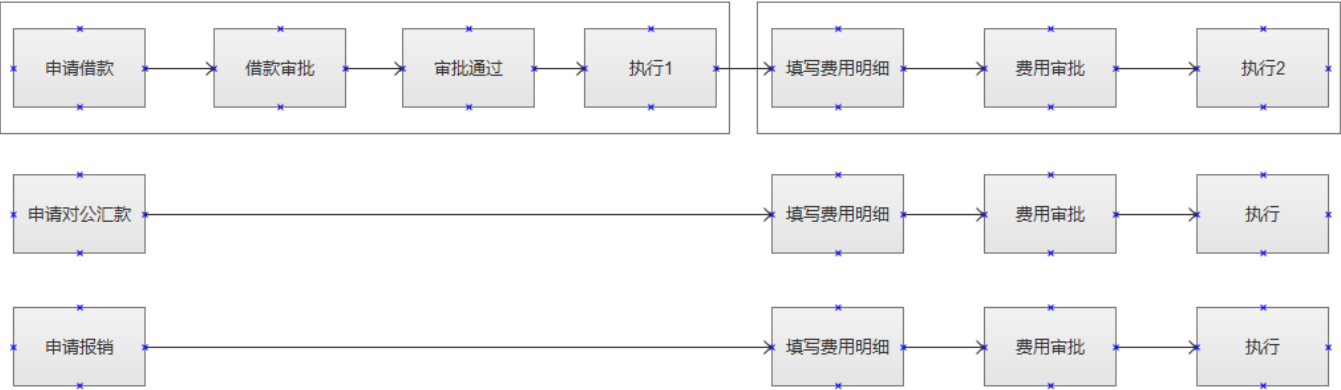
2 新增“对公汇款”：

“对公汇款”顾名思义就是用于对公汇款，在这种业务中，除了要汇款（会计 A），还要跟踪发票（会计 B），所以对公汇款中可以添加多个“执行人”并行执行。



对公汇款的费用流程

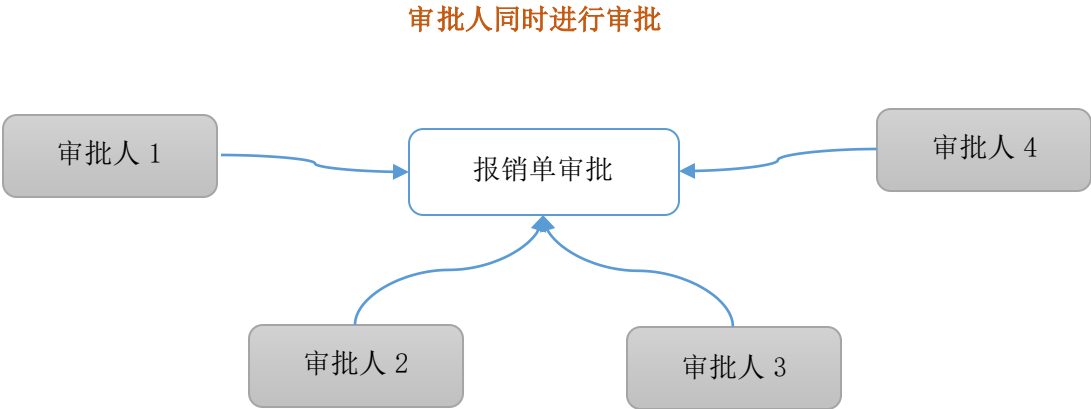
3 通过下图对比，可以看出，3 种费用依旧依赖于原来的那张“费用明细”表格，但新系统希望各种费用有它们相应的流程。特别是借款这种场景下，费用的结余就更清晰明了。



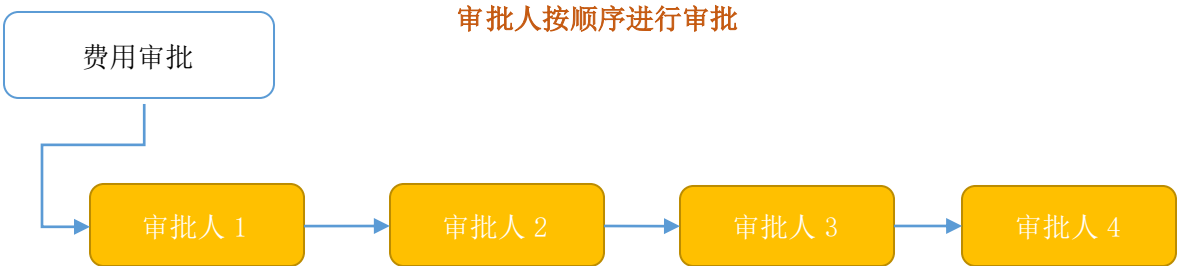
三. 关于审批流程

1 原报销单是使用审批组的形式来进行，升级后，费用管理 使用审批流，并增加了“角色”这个概念。

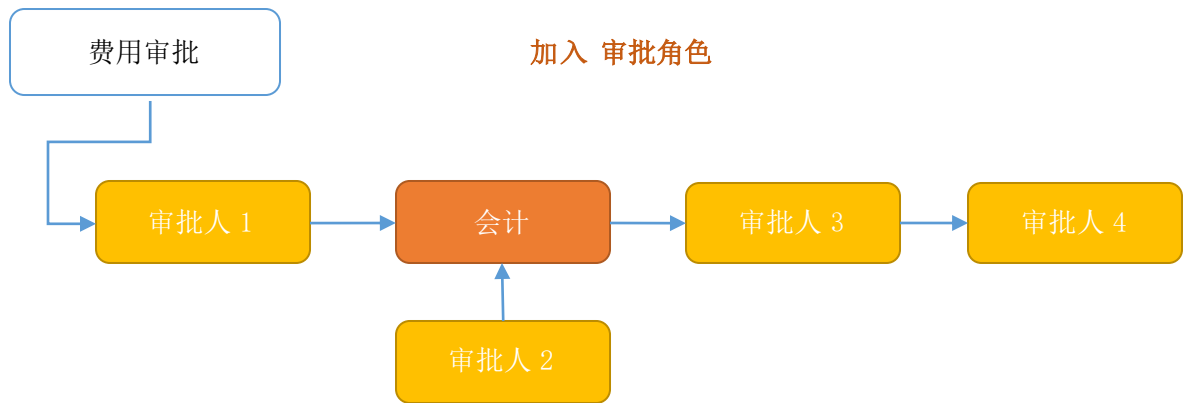
原报销单审批组：



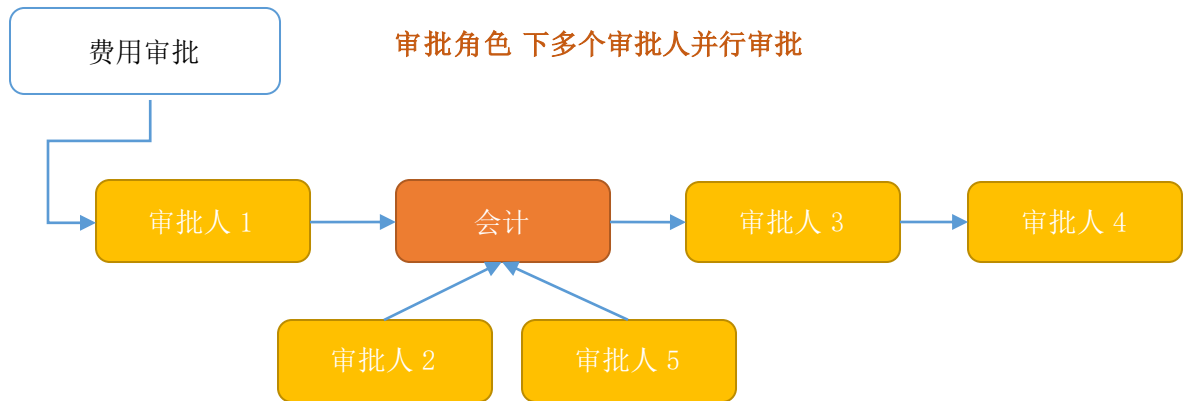
2 升级后的费用审批：
改用常见的审批流。



3 引入“角色”：
“角色”的概念引入，为了解决职位不变，人员变动的情况，如 会计 由 A 变成了 B，并不会影响原来的审批流程。



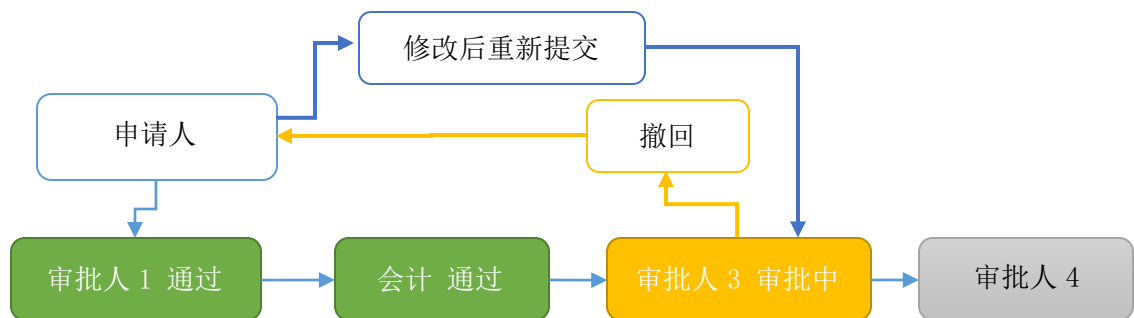
4 角色下，支持多个审批人，但这些审批人是并行的存在(同时参与审批)，多个审批人都需要审批通过，这个“角色”才会审批通过



三．关于撤回

1 新系统，也增加了一直让大家诟病的情况：审批不通过后，我需要重新申请。
新增的“撤回”相信大家应该很好理解，审批人退回后，由申请人修改并重新提交，由退回的审批人继续审批：

审批退回



四．结语

这次升级报销单是否会影响我报销速度？

本次更新很重要一点就是为了让大家“更快”的拿到钱，费用管理 3 个流程其实还是和以前的流程一样，提交-等待审批-收钱，但对于总部（审批人执行人）来说，这次的升级就意义重大了，首先审批流的加入不言而喻，审批人登录系统就轮到他审批，而不再是共同参与，无法准确知道是否需要审批，而汇款人（执行人）在新版中也有自己的独立流程，无疑是加快的报销速度的。

其他更多操作细节，请到其他文档去了解，有任何疑问都可以联系我：

珠海总部 陈特 qq: 914630468 tel: 0756-3850891